

Kinolevi 2024



Eesti
Filmi
Instituut

- Filme kokku kinolevis 446
- Uusi filme kinolevis 285
- Vaatajaid kokku 2,47 miljonit
- Kassatulu 18,4 miljonit eurot
- Kinokülastusi inimese kohta 1,8
- Keskmise kinopileti hind 7,44 eurot

Kinolevi edetabel 2024

Film	Vaatajaid	Riik	Levitaja
Mina, supervaras 4	141 296	US	Hea Film
Pahupidi 2	134 912	US, JP	Hea Film
Tulnukas 2 ehk Valdise tagasitulek 17 osas	101 634	EE	Tallifornia
Deadpool ja Wolverine	93 969	US, CN	Hea Film
Kung Fu Panda 4	86 123	US, CN	Hea Film
Düün: teine osa	82 689	CA, GM, HU, IT, JO, AE	ACME Film
Vaiana 2	75 996	US, CA	Hea Film
Garfield	57 913	US, GB, HK	ACME Film
Elu ja armastus	56 513	EE	Hea Film
Ei iial enam	56 269	US	ACME Film

2024 TOP 10 FILMIDE LINASTUMISE AJAJOON



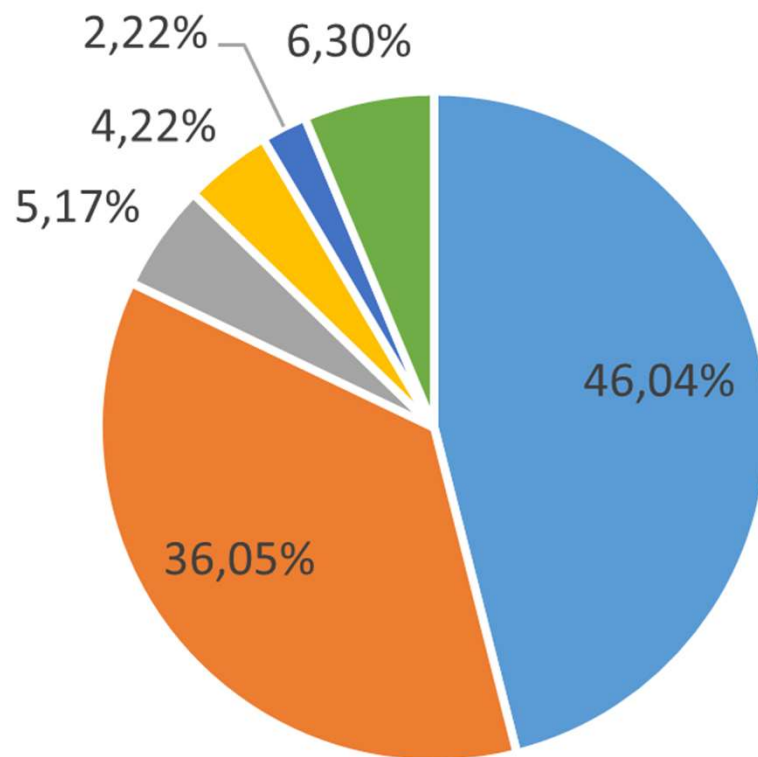
Jaanuar



Detsember

Turuosa jaotus levitajate vahel 2024 (vaatajate põhjal)

- Estonian Theatrical Distribution
- ACME Film
- Tallifornia
- Aداstra Cinema
- GPI
- Muu



FILMID, MIS ÜLETASID 100 000 VAATAJA PIIRI

2020



**Tenet (160 927)
Talve (151 137)
Sipsik (107 496)**

2021



007: Surm peab ootama (98 095)

2022



**Käsilased 2 (147 727)
Apteeker Melchior (129 400)
Kalev (116 467)
Avatar: Vee olemus (109 844)**

2023



**Barbie (150 406)
Suvitajad (107 095)
Oppenheimer (106 785)**

2024

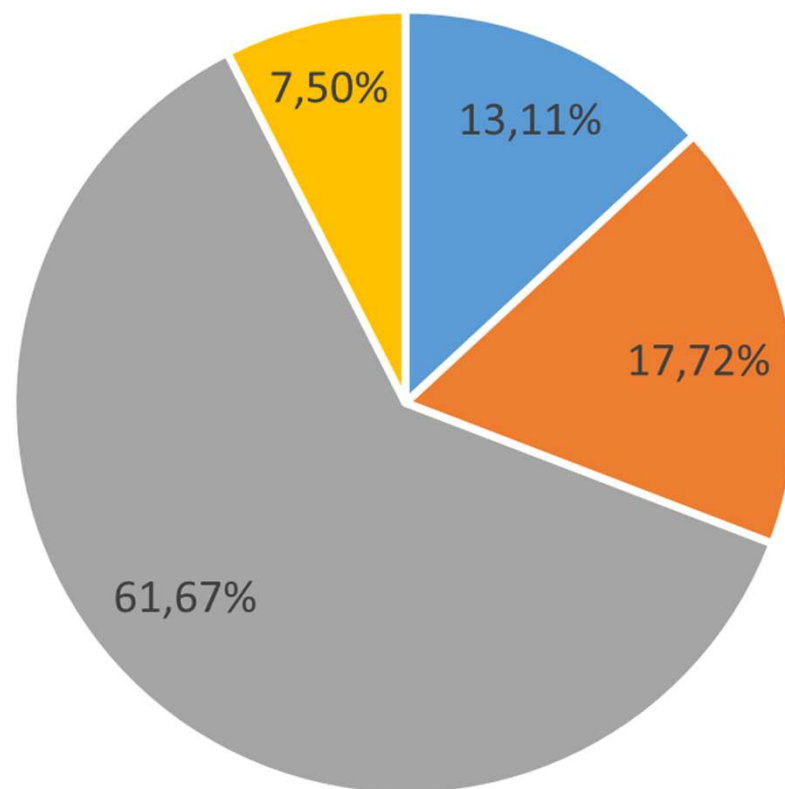


**Mina, supervaras 4 (141 296)
Pahupidi 2 (134 912)
Tulnukas 2 ehk Valdise tagasitulek 17 osas (101 634)**

Aasta	Filme arv	Vaatajad	Kassatulu	Per capita	Keskmine pilethind
2012	395	2 586 995	11,4 mln	1,96	4,4
2013	376	2 558 553	11,8 mln	1,93	4,6
2014	353	2 600 077	12,75 mln	1,97	4,9
2015	379	3 093 040	15,56 mln	2,36	5
2016	377	3 290 750	17,66 mln	2,5	5,37
2017	355	3 510 932	19,4 mln	2,67	5,53
2018	404	3 631 301	20,63 mln	2,75	5,68
2019	427	3 685 522	21,8 mln	2,78	5,91
2020	368	1 800 900	10,7 mln	1,35	5,96
2021	299	1 387 186	8,22 mln	1,05	5,93
2022	349	2 330 224	16,28 mln	1,75	6,99
2023	424	2 819 030	20,98 mln	2,06	7,44
2024	446	2 469 861	18,38 mln	1,80	7,44

Eesti kinolevi turuosa jaotus regioonide järgi 2024

■ Eesti ■ Euroopa ■ USA ■ Muu maailm



Eesti film 2024

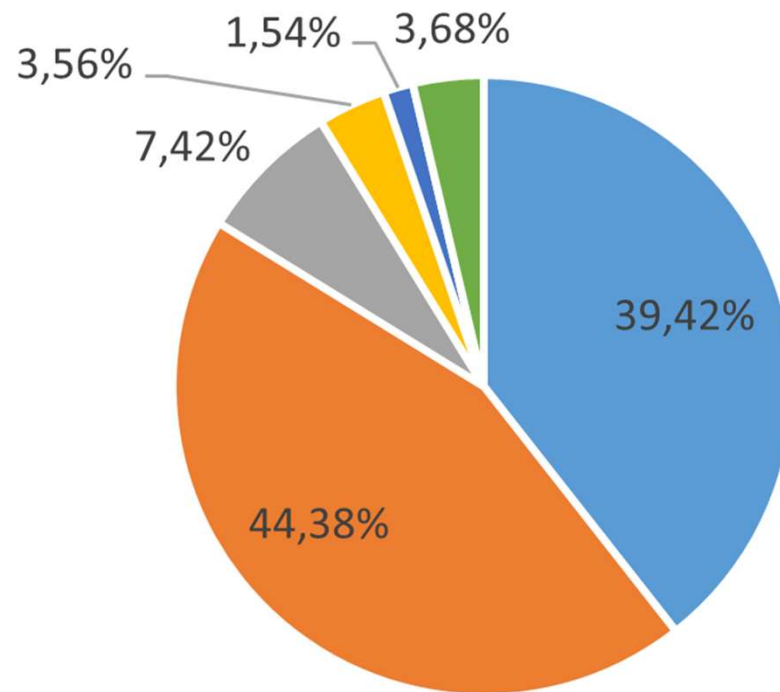
- Eesti filme kokku kinolevis 63
- Uusi Eesti filme kinolevis 29
- Eesti filmide vaatajaid 323 741
- Eesti filmide kassatulu 2,3 miljonit
- Turuosa 13,11%

Eesti filmide edetabel 2024

Eesti filmid	Vaatajaid	Tootja/levitaja
Tulnukas 2 ehk Valdise tagasitulek 17 osas	101 634	Tallifornia • Tallifornia
Elu ja armastus	56 513	Apollo Film Productions • Hea Film
Vari	45 441	Apollo Film Productions • Hea Film
Emalõvi	22 298	Allfilm • Hea Film
Mind on kaks	18 742	Tallifornia • Tallifornia
Anett	11 524	Flo Film • Flo Film
Kelly: kellegi teise unistus	11 377	Oree Films • ACME Film
Mootorsaed laulsid	7 026	Marani Bros • Tallifornia
Vara küps	6 121	Three Brothers • Hea Film
Meisterkokk Mary	6 070	Amrion • Hea Film

Eesti filmide vaatajate jaotus levitajate vahel 2024

- Tallifornia
- Estonian Theatrical Distribution
- ACME Film
- Flo Film
- Homeless Bob Productions
- Muu



Eesti filmide edetabel 2000–2024

	Eesti filmid	Vaatajad	Aasta		Eesti filmid	Vaatajad	Aasta
1	Tõde ja õigus	267 788	2019	11	1944	115 692	2015
2	Klassikokkutulek 1	189 244	2016	12	Sipsik	107 496	2020
3	Nimed marmortahvilil	168 234	2002	13	Suvitajad	107 095	2023
4	Talve	151 137	2020	14	Tulnukas 2 ehk Valdise tagasitulek 17 osas	101 634	2024
5	Eia jõulud Tondikakul	150 181	2018	15	Ott Tänak: The Movie	96 474	2019
6	Klassikokkutulek 2	146 501	2018	16	Vigased pruudid	93 713	2023
7	Apteeker Melchior	129 400	2022	17	Suplinna salaselts	90 746	2015
8	Klassikokkutulek 3	122 146	2019	18	Vanamehe film	86 649	2019
9	Kalev	117 519	2022	19	Apteeker Melchior: Viirastus	86 096	2022
10	Seltsimees laps	116 805	2018	20	Sangarid	85 406	2017

Aasta	Vaatajaid	Turuosa	Filmide arv
2008	119 570	7,33%	17 / 23
2009	36 567	2%	9 / 20
2010	43 317	2%	12 / 23
2011	171 391	7%	23 / 48
2012	195 844	7,6%	24 / 49
2013	151 398	5,91%	22 / 50
2014	123 005	4,73%	21 / 28
2015	350 365	11,33%	32 / 64
2016	347 036	10,54%	18 / 21
2017	282 421	8,04%	21 / 28
2018	648 585	17,85%	28 / 39
2019	847 960	23%	30 / 58
2020	480 758	26,7%	20 / 34
2021	197 015	14,2%	25 / 33
2022	481 585	20,67%	30 / 51
2023	613 227	21,75%	31 / 54
2024	323 741	13,11%	29 / 63